

Autoridad en disputa

Representaciones sociales de la policía en latinoamérica

No existe una “policía latinoamericana” homogénea: la región reúne un mosaico de instituciones con trayectorias históricas, estructuras y funciones

1. LA CONFIANZA EN LA POLICÍA VARÍA A LO LARGO DEL TIEMPO (2010-2023)

Sube



- **Argentina:** Pasa de niveles muy bajos a intermedios.
- **Brasil:** Aumenta levemente.

Se mantiene



- **Uruguay y Colombia:** Siguen en el rango más alto de la región.
- **México y Costa Rica:** Mejoras ligeras pero estables.

Baja



- **Chile:** Desciende de un nivel muy alto, pero sigue siendo el país con mayor confianza.
- **Ecuador y Perú:** Retrocesos acotados.

2. ¿CÓMO SE CARACTERIZA LA CONFIANZA HACIA LA POLICÍA?

No se distribuye por igual a lo largo y ancho de la región, se concentra en grupos específicos:

adultos mayores, zonas rurales y sectores de ingresos bajos muestran mayor confianza



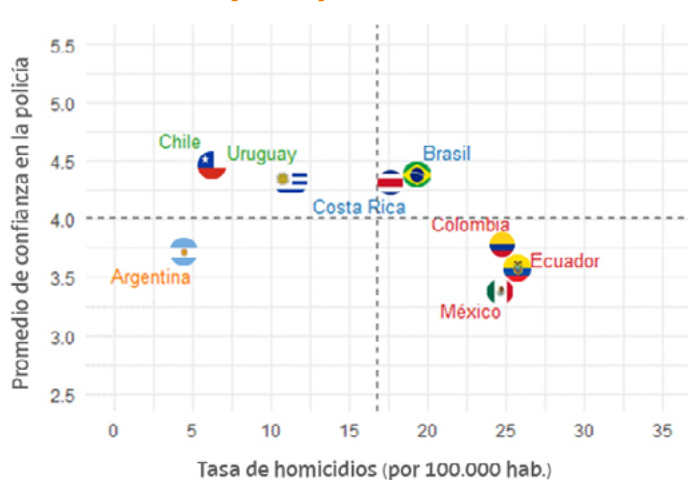
Quienes han sufrido un delito tienden a confiar un poco menos en la policía

- La relación es **débil y no determinante** en la región
- No es el factor principal que define la confianza.

3. VIOLENCIA VS. CONFIANZA (2023)

A nivel regional, la tasa de homicidios no está relacionada estrechamente con la confianza policial: no siempre a mayor violencia hay menor confianza.

Confianza a la policía y tasa de homicidios (2023)



Fuente: elaboración propia a partir de LAPOP 2010-2023

Alta confianza / baja violencia
Chile y Uruguay

Baja confianza / alta violencia
Ecuador, México y Colombia

Alta confianza / alta violencia
Brasil y Costa Rica

Baja confianza / baja violencia
Argentina

4. ¿CONFIAR EN LA POLICÍA SIGNIFICA CONFIAR EN TODO EL SISTEMA INSTITUCIONAL?



Confianza articulada

En **Uruguay, Costa Rica y México**, la confianza en la policía va de la mano con la confianza en la Corte Suprema, el Parlamento y los partidos.

Confianza autónoma

En **Chile, Colombia y Brasil**, la confianza en la policía es independiente de la valoración del resto del sistema político.

Autoridades

RECTOR EMÉRITO
Aníbal Y. Jozami
ajozami@untref.edu.ar

RECTOR
Martín Kaufmann
mkaufmann@untref.edu.ar

VICERRECTORA
Diana B. Wechsler
dwechsler@untref.edu.ar

SECRETARIO GENERAL
Dr. Horacio Russo
hrusso@untref.edu.ar

SECRETARIO ACADÉMICO
Dr. Martín Aiello
cmundt@untref.edu.ar

SECRETARIO DE
INVESTIGACIÓN Y DESARROLLO
Dr. Pablo Miguel Jacovkis
pjacovkis@untref.edu.ar

SECRETARIO DE EXTENSIÓN UNIVERSITARIA
Y BIENESTAR ESTUDIANTIL
Dr. Gabriel Asprella
gasprella@untref.edu.ar

Centro de Estudios Latinoamericanos sobre Inseguridad y Violencia - CELIV

DIRECTOR
Marcelo Bergman PhD

INVESTIGADORES
Lic. Juan Ambrogi
Lic. Carolina Bologna
Mg. Matías Bruno
Dr. Gonzalo Croci
Mg. Carolina Duque
Mg. Pablo Fernández
Doctorando Eduardo Prueger

www.celiv.untref.edu.ar / celiv@untref.edu.ar

untref.edu.ar

f X @ in y / untref



Argentina



Prácticas policiales y derechos humanos durante la detención Argentina, Brasil, Chile, México y Perú

1. ¿POR QUÉ LOS ARGENTINOS DESCONFÍAN DE SU POLICÍA?

Solo 4 de cada 10 argentinos confiaban en la policía del país en **2016***. La confianza en la policía argentina se ha estancado en la última década.

Es una de las más bajas de la región

*Una cifra que apenas ha variado a lo largo de estos 10 años.



2. ¿QUÉ PESA MÁS EN LA CONFIANZA CIUDADANA?



Lo que realmente importa

- Honestidad y Transparencia.
- Trato Justo y Respetuoso.
- Profesionalismo y percepción de control eficaz del delito.



Lo que importa menos

- Frecuencia del patrullaje.
- Rapidez en la respuesta a llamados.

La lucha contra la **corrupción** y los **malos tratos** es fundamental para reconstruir la confianza.

3. LA CONFIANZA NO ES IGUAL EN TODO EL PAÍS




Tierra del Fuego

73% de sus habitantes confía en la policía provincial.



Tucumán

Solo el **22%** confía en su fuerza policial.



A mayor edad, mayor confianza

El **48%** de las personas **mayores de 56 años** indicaron confiar en la policía contra el **38%** de jóvenes.

Haber sido víctima disminuye la confianza

Entre quienes indicaron haber sufrido delitos, solo el **31%** indicó confiar en la policía contra el **45%** que no indicaron ser víctimas.



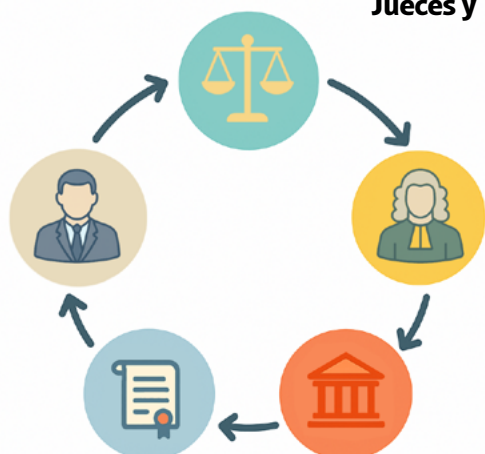
Vivir en provincias con altos índices de delitos violentos erosiona la confianza independientemente de si han sido víctimas o no.

4. LA CONFIANZA (O LA FALTA DE ELLA) SE ASOCIA A LA PERCEPCIÓN DE INSTITUCIONES JUDICIALES

Quienes confían en la policía, también tienden a confiar en:

Fiscalías 79%

Jueces y Tribunales 62%



La ciudadanía evalúa negativamente a la policía por su falta de transparencia, profesionalismo y honestidad. Es necesario desarrollar políticas públicas más eficaces en torno a estas problemáticas para lograr una sociedad más justa y segura.

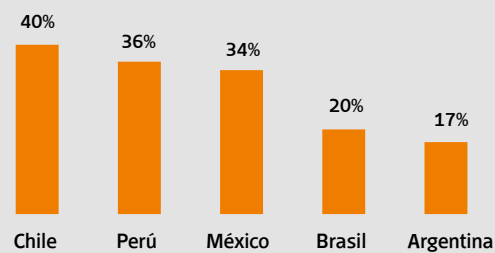
1. DEBIDO PROCESO



Las garantías básicas se pierden desde el primer contacto.

Solo el 13% de los detenidos vio una orden de detención.

Notificados de sus derechos:
Porcentajes de detenidos que pudieron realizar una llamada telefónica



La falta de información limita los derechos de los ciudadanos

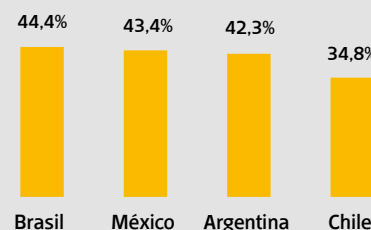
2. LA VIOLENCIA Y LA CORRUPCIÓN SON PRÁCTICAS EXTENDIDAS



Violencia física

Cerca del 40% de los detenidos reporta haber sido golpeado en sede policial.

Las cifras más elevadas



Corrupción percibida

Más del 70% cree que un soborno a la policía podría haber evitado su detención.

1 de cada 4 latinoamericanos pagó un soborno a la policía en el último año.

Un problema regional con diferencias notables



Chile

Comparando con los otros países de la región, muestra un **mejor desempeño policial** pero aún con niveles problemáticos de abuso.



México, Brasil, Perú y Argentina

Presentan **altos niveles de coerción y corrupción**, con rezagos significativos en garantías.

La violencia, la corrupción y la omisión de garantías no son fallas aisladas, sino prácticas frecuentes y sistemáticas en la "primera milla" del sistema de justicia.